

お客様がお使いのバージョンで保存して下さい。  
オーバープリントは使用しないで下さい。



商品名:小ロット A4紙ファイル フルカラー印刷


本体サイズ:W230×H310mm

印刷範囲:W170×H250mm【オンデマンド印刷】

フルカラー印刷

テンプレート上の情報（線や説明文・レイヤーなど）は、移動させたり消したりしないでください。

- ※『お客様デザイン』レイヤー上で制作してください。
- ※  仕上り線です。
- ※  印刷範囲です。この範囲内にデザインを収めてください。









●印刷の仕上りについて●

- ・ベースの材質や色により印刷色の仕上りが変わる場合がございます。
- ・細かいデザインの場合、かすれたり、潰れたりする場合がございます。

[100400343\_4c]  
更新2022.08.22

## 入稿前に確認をお願い致します

CHECK!  → 

-  文字のアウトライン化はされていますか？  
[書式]→[アウトラインを作成]を選んでください。  
(バージョン8や9では、[文字]→[アウトラインを作成]を選んでください)  
※注意:[表示]の中のアウトラインという項目は選ばないでください。
-  仕上がりサイズに対しての塗り足し分はありますか？
-  配置されている画像データは CMYK (カラー)、グレースケール ( 1 色)、モノクロ 2 階調 ( 1 色) のいずれかになっていますか？  
※RGBモードの場合は変換してください。  
※画像解像度は、実寸300〜400pixel/inchをお願い致します。
-  配置している画像はリンクされていますか？  
もしくは、埋め込みされていますか？  
※配置している場合は画像も全てフォルダにまとめてご入稿ください。
-  特色は使用していませんか？  
※使用している場合は、スウォッチパレットから削除してください。
-  黒はK100%で作成されていますか？  
※意図的なリッチブラックをご使用の場合は、CMYKの合計値を300%未満に設定してください。

ver.CS3